

CAE 287 - FABRICAÇÃO DE OUTROS PRODUTOS METÁLICOS

ESTATÍSTICA DAS EMPRESAS

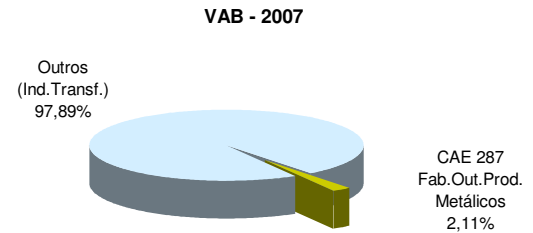
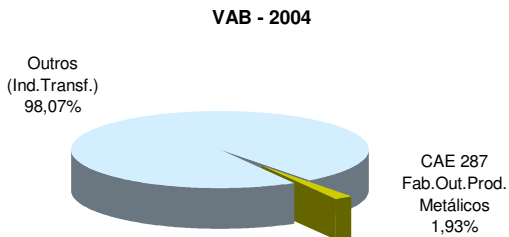
	Totais Nacionais									% no total da Indústria Transformadora										
	2000	2001	2002	2003	2004*	2005*	2006*	2007*	2008	2000	2001	2002	2003	2004*	2005*	2006*	2007*	2008		
1 - Empresas (nº)	1.943	1.444	1.737	1.642	3.001	2.914	2.807	2.722		2,53	2,00	2,20	2,09	2,92	2,79	2,87	2,88			
t.v.h. (%)		-25,7	20,3	-5,5		-2,9	-3,7	-3,0												
2 - Pessoal ao Serviço (nº)	18.190	15.799	16.162	16.035	17.435	17.660	17.736	18.299		1,94	1,74	1,77	1,81	2,00	2,03	2,14	2,24			
t.v.h. (%)		-13,1	2,3	-0,8		1,3	0,4	3,2												
3 - Volume de Negócios (10 ⁶ euros)	979	980	944	959	899	964	1.051	1.129		1,44	1,41	1,38	1,39	1,66	1,71	1,69	1,72			
t.v.h. (%)		0,1	-3,7	1,6		7,2	9,0	7,5												
4 - VAB (milhões de euros)	315	322	328	325	362	372	380	420		1,74	1,79	1,79	1,76	1,93	2,00	2,03	2,11			
t.v.h. (%)		2,2	1,9	-0,7		2,7	2,2	10,6												
5 - FBCF (milhões de euros)						77	66	92							2,50	1,83	2,44			
t.v.h. (%)							-13,9	37,8												
6 - Exportações / Importações	0,70	0,72	0,77	0,81	0,92	0,93	0,98	1,00		102,2	105,2	106,8	107,5	126,1	129,8	129,0	130,8			
t.v.h. (%)		3,0	6,8	5,5	12,6	1,9	5,5	1,6												
7 - Emprego total (milhares)	17,3	18,0	11,9	9,8	14,6	15,0	14,2	17,1	17,5	1,58	1,64	1,13	0,96	1,46	1,55	1,45	1,79	1,91		
t.v.h. (%)		4,0	-33,9	-17,6	49,0	2,7	-5,3	20,4	2,3											

Fonte: 1, 2, 3, 4 e 5 - INE (Inquérito Anual às Empresas Harmonizado - 2000 a 2003; Sistema de Contas Integrado das Empresas - 2004 a 2007); 6 - INE (Estatísticas do Comércio Internacional); 7 - INE (Estatísticas do Emprego)

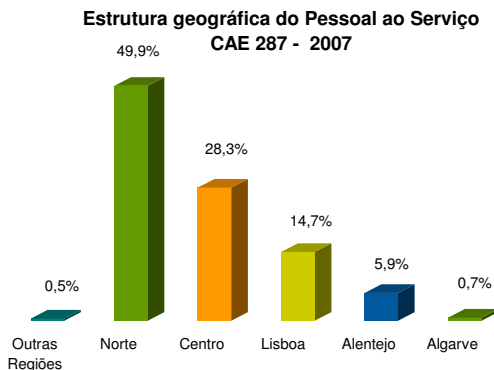
Observação: 3 - No período 2004-2007 os valores referem-se a Vendas de produtos das empresas e não ao Volume de Negócios

(*) A partir do ano de referência 2004, o Sistema de Contas Integradas das Empresas (SCIE) alterou de forma significativa a sua metodologia, aproveitando a informação fiscal recebida administrativamente, correspondendo a uma maior cobertura do universo empresarial e não sendo portanto, directamente comparáveis com os dos anos anteriores. Estas alterações resultam essencialmente de dois factores: inclusão dos profissionais liberais e utilização de informação exaustiva, em detrimento dos dados extrapolados do Inquérito Anual às Empresas.

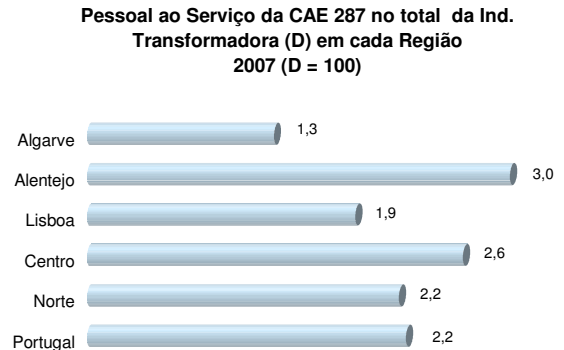
Peso do VAB da CAE 287 no total do VAB da Indústria Transformadora



Fonte: INE (Sistema de Contas Integrado das Empresas)



Fonte: INE (Sistema de Contas Integrado das Empresas)



Fonte: INE (Sistema de Contas Integrado das Empresas)