

CAE 341 - FABRICAÇÃO DE VEÍCULOS AUTOMÓVEIS

ESTATÍSTICA DAS EMPRESAS

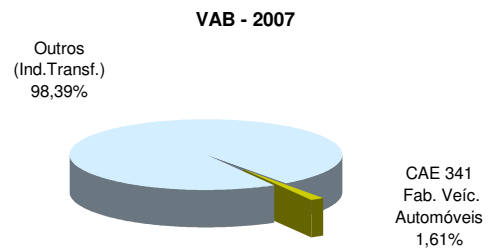
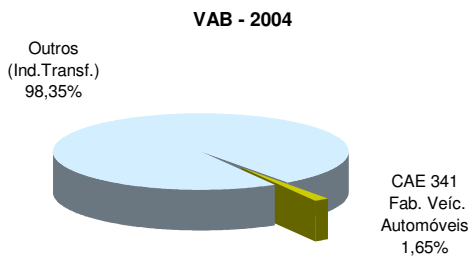
	Totais Nacionais										% no total da Indústria Transformadora							
	2000	2001	2002	2003	2004*	2005*	2006*	2007*	2008	2000	2001	2002	2003	2004*	2005*	2006*	2007*	2008
1 - Empresas (nº)	19	20	22	24	39	41	36	33	0,02	0,03	0,03	0,03	0,04	0,04	0,04	0,04	0,03	
t.v.h. (%)		5,3	10,0	9,1		5,1	-12,2	-8,3										
2 - Pessoal ao Serviço (nº)	9.684	8.967	8.350	8.046	6.783	6.682	5.621	5.818	1,03	0,99	0,92	0,91	0,78	0,77	0,68	0,71		
t.v.h. (%)		-7,4	-6,9	-3,6		-1,5	-15,9	3,5										
3 - Volume de Negócios (10 ⁶ euros)	3.552	3.656	3.317	2.868	2.080	1.889	2.103	2.428	5,23	5,26	4,85	4,15	3,83	3,36	3,39	3,70		
t.v.h. (%)		2,9	-9,3	-13,5		-9,2	11,3	15,5										
4 - VAB (milhões de euros)	641	563	493	384	309	306	278	321	3,54	3,14	2,70	2,08	1,65	1,64	1,49	1,61		
t.v.h. (%)		-12,2	-12,4	-22,1		-1,1	-9,1	15,5										
5 - FBCF (milhões de euros)						275	157	96						8,94	4,33	2,56		
t.v.h. (%)							-43,0	-38,8										
6 - Exportações / Importações	0,58	0,67	0,71	0,77	0,64	0,61	0,69	0,59	84,8	98,2	98,5	102,4	88,2	84,9	90,2	77,0		
t.v.h. (%)		15,9	5,5	8,9	-17,3	-4,6	12,7	-14,5										
7 - Emprego total (milhares)	10,0	11,9	12,6	10,5	9,8	9,6	9,3	10,0	9,1	0,91	1,09	1,20	1,03	0,98	0,99	0,95	1,05	0,99
t.v.h. (%)		19,0	5,9	-16,7	-6,7	-2,0	-3,1	7,5	-9,0									

Fonte: 1, 2, 3, 4 e 5 - INE (Inquérito Anual às Empresas Harmonizado - 2000 a 2003; Sistema de Contas Integrado das Empresas - 2004 a 2007); 6 - INE (Estatísticas do Comércio Internacional); 7 - INE (Estatísticas do Emprego)

Observação: 3 - No período 2004-2007 os valores referem-se a vendas de produtos das empresas e não ao Volume de Negócios

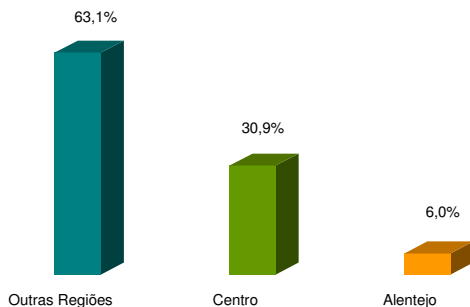
(*) A partir do ano de referência 2004, o Sistema de Contas Integradas das Empresas (SCIE) alterou de forma significativa a sua metodologia, aproveitando a informação fiscal recebida administrativamente, correspondendo a uma maior cobertura do universo empresarial e não sendo portanto, directamente comparáveis com os dos anos anteriores. Estas alterações resultam essencialmente de dois factores: inclusão dos profissionais liberais e utilização de informação exaustiva, em detrimento dos dados extrapolados do Inquérito Anual às Empresas.

Peso do VAB da CAE 341 no total do VAB da Indústria Transformadora




Fonte: INE (Sistema de Contas Integrado das Empresas)

Estrutura geográfica do Pessoal ao Serviço CAE 341 - 2007



Fonte: INE (Sistema de Contas Integrado das Empresas)

Pessoal ao Serviço da CAE 341 no total da Ind. Transformadora (D) em cada Região 2007 (D = 100)



Fonte: INE (Sistema de Contas Integrado das Empresas)